

# FPS

## SERIE AG BOMBA CENTRÍFUGA ACOPLADA A MOTOR

Desde pastizales bien irrigados, llevar agua a través de las hectáreas de granjas hasta cumplir con los requerimientos de los cultivos, la Serie AG de Franklin Electric puede ayudar a mantener el crecimiento de su negocio. Contando con los cinco tamaños más comunes en el mercado y motores estándar JM, la Serie AG está probada para ofrecer una mayor eficiencia y un desempeño sobresaliente.



[franklinagua.com](http://franklinagua.com)



**Franklin Electric**

## CARACTERÍSTICAS

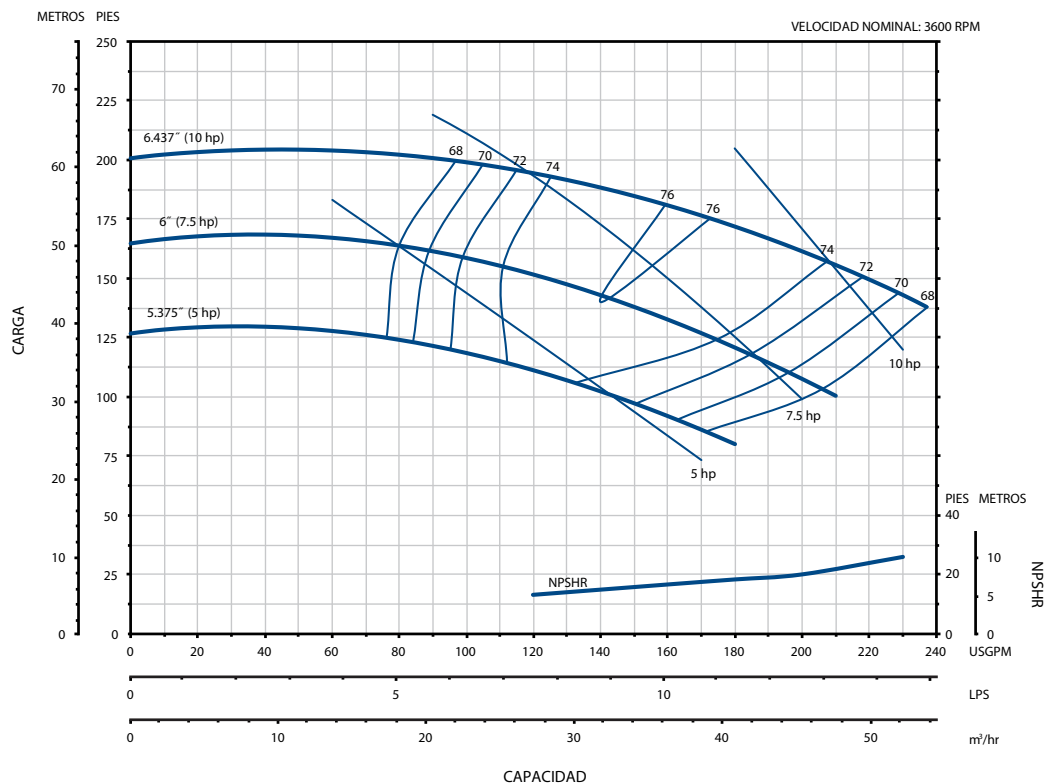
- Disponible en cinco tamaños que cubren los modelos más comunes en el mercado
- Diseñada para incrementar la potencia y el desempeño
- Opciones de conexión roscada NPT y bridada 125#
- Rangos de Flujo desde 50-1000 GPM
- Motores estándar JM ODP de 3600 RPM
- Sello mecánico estándar en carbón/cerámica/buna/acero inoxidable 316
- Muñones de flecha en acero inoxidable 416
- Voluta e Impulsores de Hierro Fundido ASTM-A48 CL30

## APLICACIONES

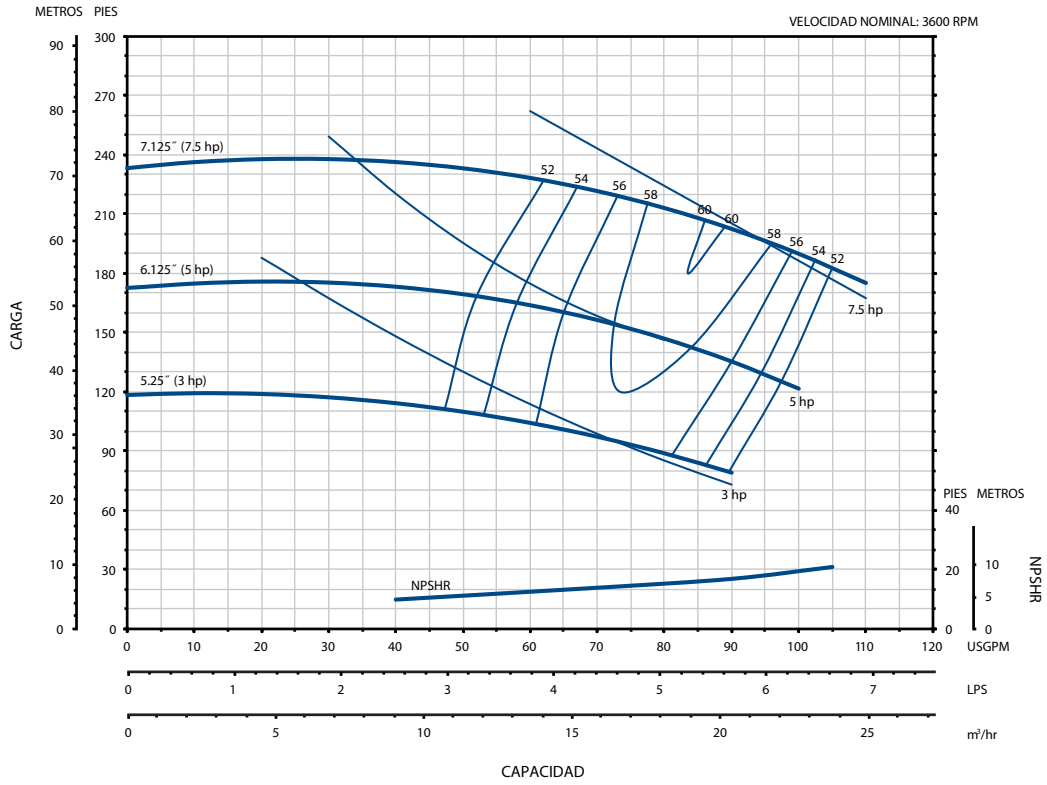
- Aumento de Presión
- Alimentación de Calderas
- Tratamiento & Suministro de Agua
- Lavaderos
- Recirculación de Agua Caliente & Fría
- Irrigación
- Ósmosis Inversa



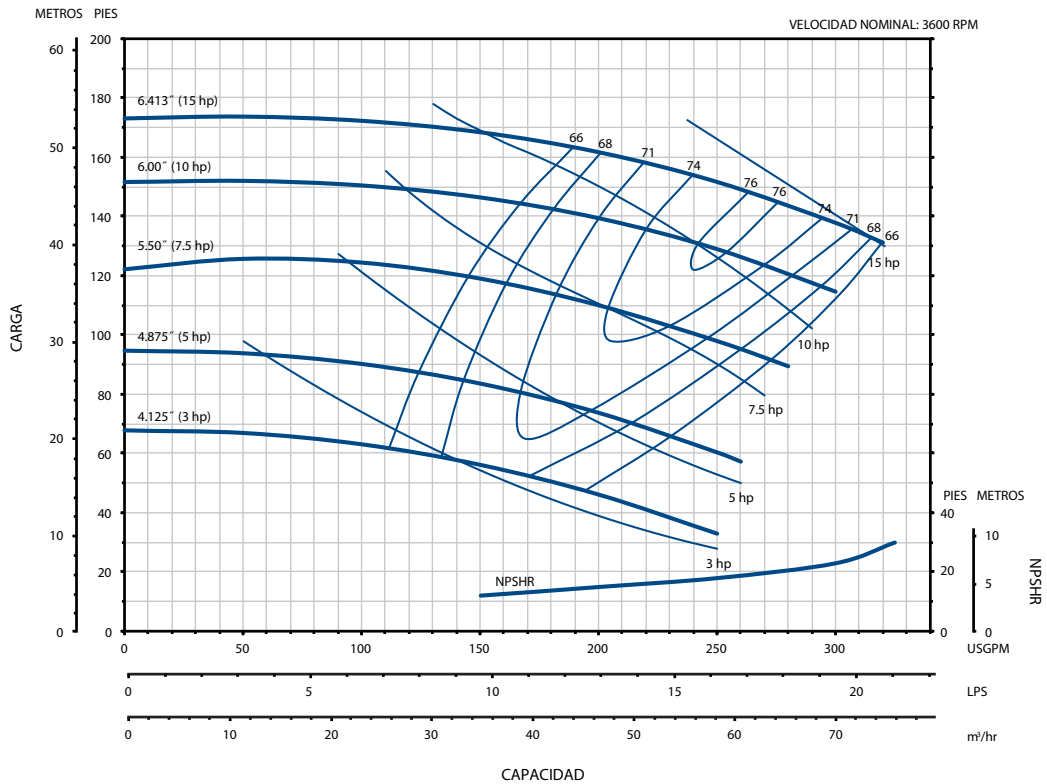
## A2X1.5-6



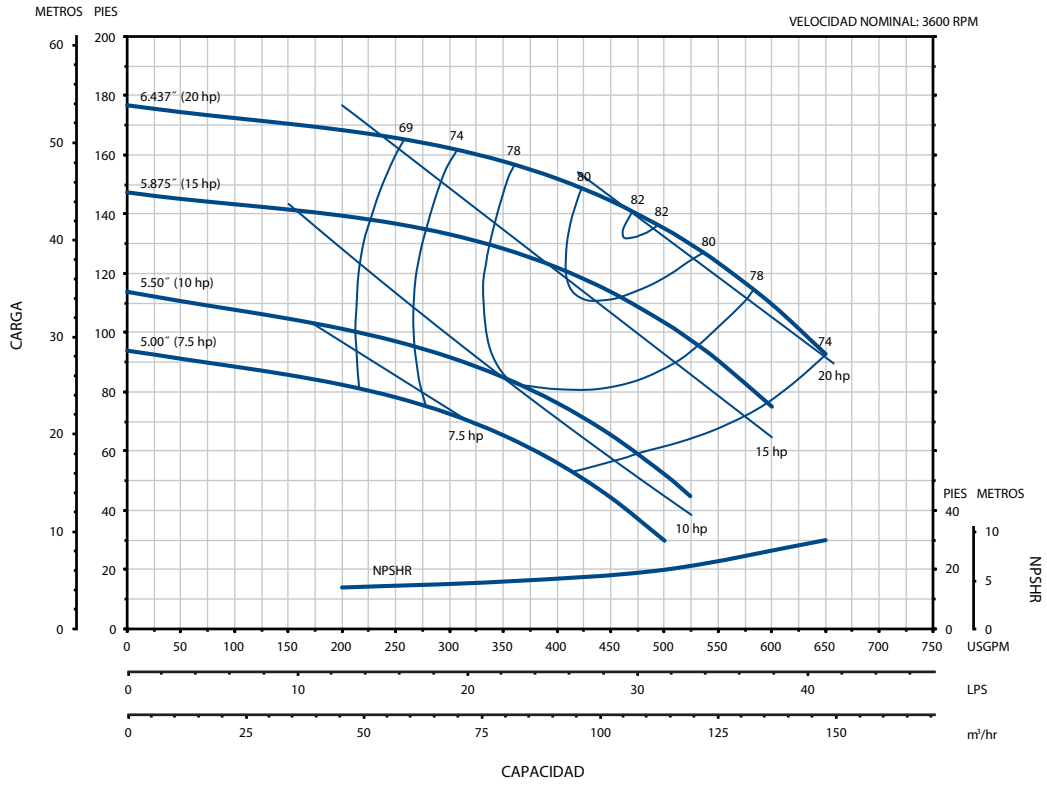
# A1.5X1-7



# A2.5X2-6



# A4X3-6



# A4X3-9

