



Franklin Electric

VERSABOOST PRO™

SISTEMA PRESURIZADOR DE PRESIÓN CONSTANTE



franklinagua.com

TU ALIADO EN SISTEMAS DE BOMBEO



ACERCA DE FRANKLIN ELECTRIC

Franklin Electric es un proveedor global de sistemas integrales de bombeo para el movimiento del agua



BOMBAS DE ALTO RENDIMIENTO

Suministra agua para trabajos de cualquier tamaño con nuestro portafolio de bombas sumergibles y de superficie



ALTA INGENIERÍA EN VARIADORES

Línea innovadora de variadores, diseñados para facilitar su uso en aplicaciones de industria general y bombeo de agua

VersaBoost™ PRO



Mantén una presión de agua constante incluso cuando cambie la demanda. El diseño todo-en-uno del nuevo sistema presurizador de presión constante VersaBoost PRO está respaldado por la calidad que caracteriza a Franklin Electric, combinando rendimiento, confiabilidad y diseño inteligente.

Cuenta con entradas y salidas para su conexión a tubería estándar lo que facilita su instalación y da una mayor flexibilidad. Con opciones escalables, VersaBoost PRO está listo para ofrecer presión constante incluso si la demanda de agua es variable; desde el uso diario en el hogar hasta aplicaciones exigentes con múltiples bombas.



WATER QUALITY

CERTIFICACIÓN NSF/ANSI
61 Y 372 PARA AGUA FRÍA



CONFIABILIDAD PROBADA

Respaldo por una trayectoria de rendimiento comprobado.

Hemos combinado más de 80 años de experiencia en ingeniería de Franklin Electric con retroalimentación comprobada en campo para garantizar la confiabilidad y desempeño de VersaBoost™ Pro.

- A** Impulsado por la reconocida electrobomba sumergible Franklin Electric de 4 pulgadas, diseñada para ofrecer una larga vida útil.
- B** El variador de frecuencia (VFD) integrado y el tanque hidroneumático optimizan el sistema para proporcionar presión constante y un suministro eficiente de agua. Además, ayudan a reducir los picos de corriente y protegen la unidad contra trabajo en seco, sobrepresión, sobrecalentamiento, ciclos excesivos y congelamiento, prolongando así la vida útil del equipo.



INSTALACIÓN SIN COMPLICACIONES

Polvo en marcha fácilmente con funciones confiables.

La instalación multidireccional es fácil, versátil y confiable, permitiendo colocar la unidad en distintos espacios del hogar o áreas de trabajo, como debajo de un fregadero o en un sótano.

- C** La tapa superior giratoria con pantalla integrada permite un acceso sencillo para aplicaciones con conexión frontal o trasera.
- D** Conexiones de entrada y salida fabricadas en acero inoxidable de alta resistencia, con agarre hexagonal sobremoldeado para conexiones fáciles y seguras.
- E** **Comienza a presurizar** rápidamente con el asistente de configuración intuitivo de VersaBoost™ Pro. Accede fácilmente al menú en pantalla LCD o desde tu dispositivo móvil mediante la aplicación FE Connect.





OPERACIÓN SENCILLA

Mantenimiento simple y sin preocupaciones.

Cada sistema de presurización es probado con agua en fábrica, garantizando la calidad que siempre esperas.

- Certificado para uso en sistemas de agua potable (NSF/ANSI/CAN-61).
- Nivel de ruido menor al de electrodomésticos modernos.
- Mantenimiento rápido y sencillo por medio de sus cubiertas desmontables que permiten acceso a los componentes sin modificar la instalación de la tubería.



VERSATILIDAD QUE RESPONDE

Diseñado para adaptarse a todas tus necesidades.

- Perfecto para operar con agua proveniente de pozos de baja profundidad, sistemas de filtración/purificación y cisternas, ya sea por encima o por debajo de la entrada del sistema, con un rango de succión de hasta 7.6 metros.
- Diseño inteligente y consistente que ofrece una experiencia uniforme en ambos modelos, cubriendo un amplio rango operativo:
 - **VersaBoost™ Pro** es ideal para aplicaciones residenciales de hasta **18 gpm**.
 - **VersaBoost™ Pro XT** cubre un rango extendido desde aplicaciones tales como comercial ligero y residencial de hasta **25 gpm**.
- Clasificación NEMA 3R, apto para interiores o exteriores (protegido).
- Se adapta a sistemas multibombeo conectadas inalámbricamente hasta 4 unidades en paralelo.
- Opción para trabajar con presiones desde 14 hasta 80 psi.

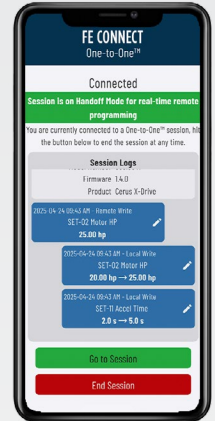
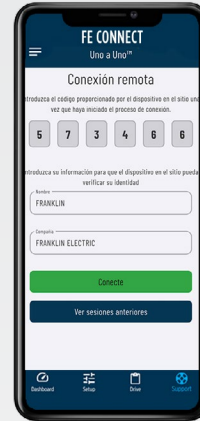




SOPORTE QUE TE DA CONFIANZA

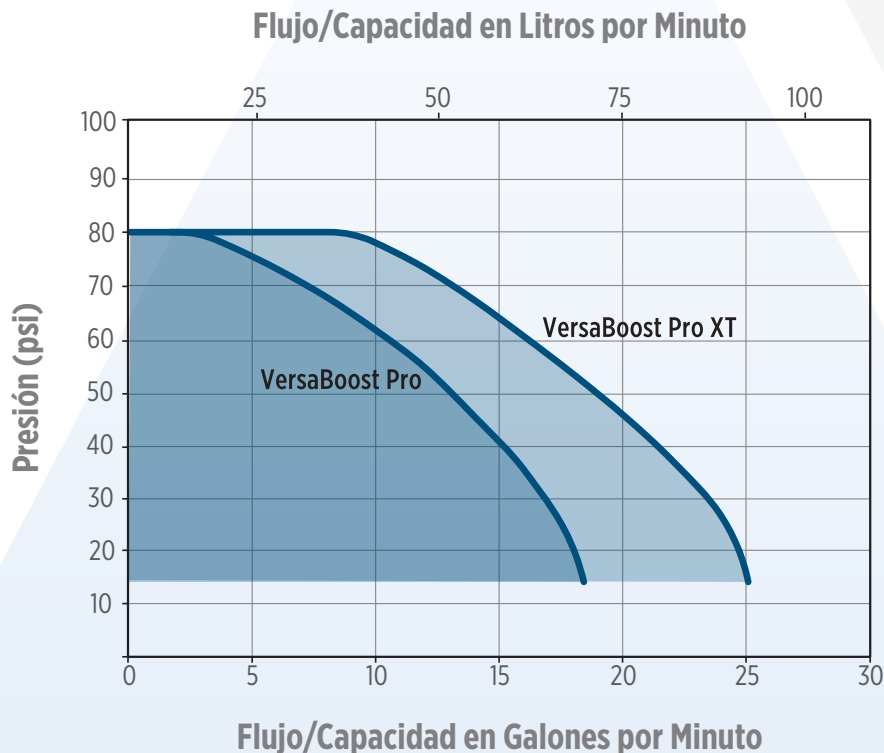
Estamos aquí siempre que nos necesites.

- **¿Tienes alguna duda?** VersaBoost™ Pro cuenta con el respaldo del equipo de soporte y servicio de Franklin Electric, líder en la industria. Comunícate por teléfono, en campo o en línea para conectarte con nuestros expertos en Soporte Técnico e Ingenieros de Servicio en Campo.
- **¿Estás en campo?** VersaBoost™ Pro cuenta con conectividad integrada y puede vincularse con la app FE Connect:
 - Servicio rápido mediante monitoreo del producto, registros completos y diagnóstico en la app, con acciones correctivas recomendadas.
 - Recibe soporte remoto en tiempo real compartiendo las condiciones del sistema con la función **Uno-a-Uno™**.



INFORMACIÓN DE PRODUCTO

MODELO	NO. DE PARTE	VOLTS (VAC)	FLUJO MÁX.	SUCCIÓN	RANGO DE PRESIÓN DE SALIDA	PESO
FE-VBPRO-115	93381101	115	18 gpm / 68 lpm	25 ft / 7.6 m	14 a 80 psi	39 lbs / 17.7 kg
FE-VBPRO-230	93381201	230	18 gpm / 68 lpm	25 ft / 7.6 m	14 a 80 psi	39 lbs / 17.7 kg
FE-VBPROXT-230	93382201	230	25 gpm / 95 lpm	25 ft / 7.6 m	14 a 80 psi	41.2 lbs / 18.69 kg



Franklin Electric es el líder global en manufactura, distribución de productos y sistemas enfocados en el movimiento y manejo del agua. Ofrecemos bombas, motores, variadores y controles para uso en una amplia variedad de aplicaciones agrícolas, comerciales, industriales, municipales y residenciales.

Conecta con Nosotros

 @FranklinAgua  Franklin Electric Latinoamérica

